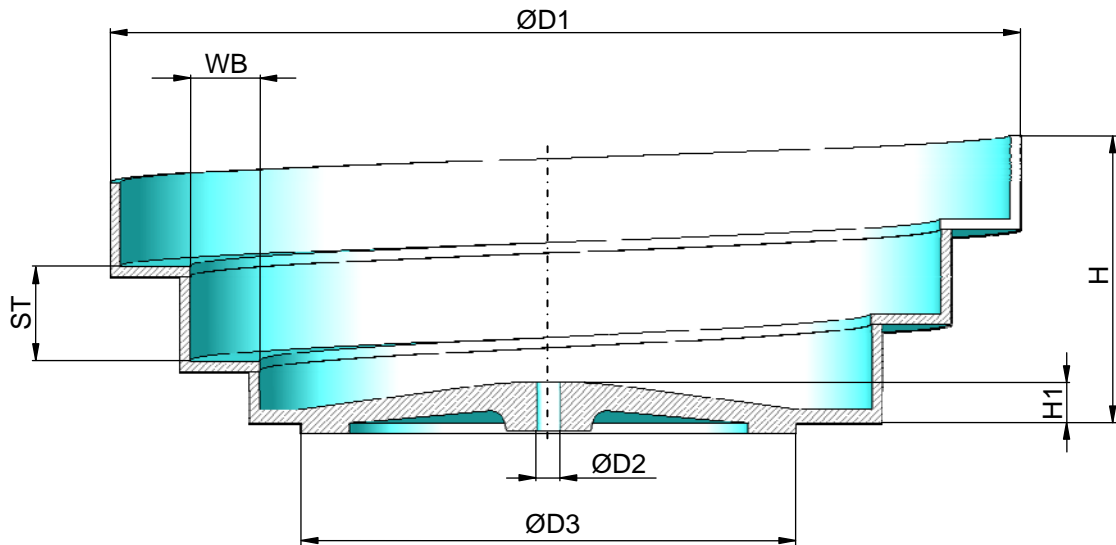


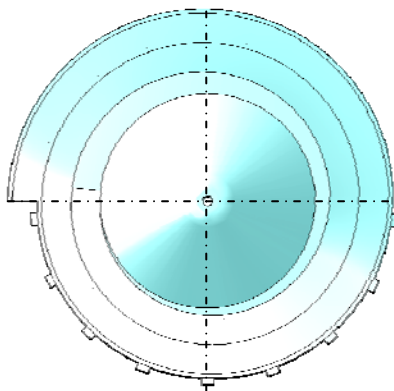


Schwingschalen Baureihe AS

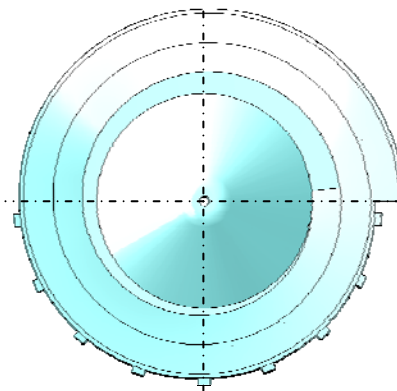
Datenblatt
Nummer: 12.0300



Ausführung:
AS = Aluminium-Stufen-Schwingschale



L = linkslaufend
(gegen Uhrzeigersinn)



R = rechtslaufend
(im Uhrzeigersinn)

Type	Ø D1 [mm]	Ø D2 [mm]	Ø D3 [mm]	H [mm]	H1 [mm]	WB* [mm]	ST* [mm]	Füllvolumen ca. [ltr]	Eigengewicht ca. [kg]	passend zu Antrieb
AS 320	335	8,5	200	105	36	18	40	1	2	VZ 20
AS 400	440	10,5	230	135	31	28		2	5	VZ 30
AS 550	575	16,5	340	170	35	48	50	5	11	VZ 40
AS 650	690			210			65	8	14	

*Bei Sondermaßen für Wendelbreite WB und Wendelsteigung ST
Absprache mit FFM halten.

fimotec - fischer GmbH & Co. KG
Friedhofstraße 13
78588 Denkingen

Tel.: 0 74 24 / 8 84-0
Fax: 0 74 24 / 8 84-50
Email: post@fimotec.de
Internet: www.fimotec.de