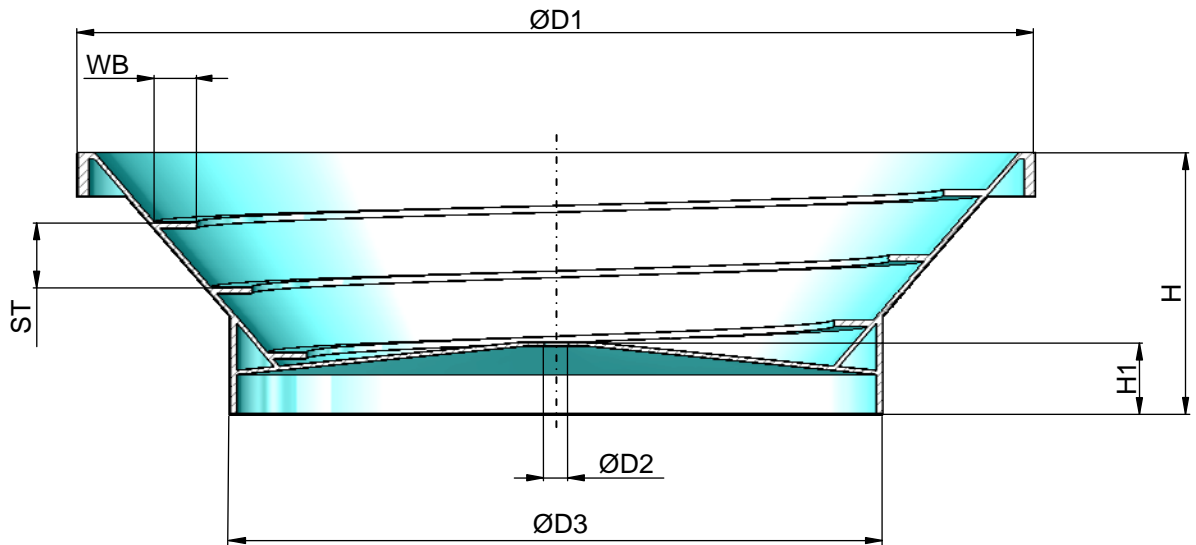




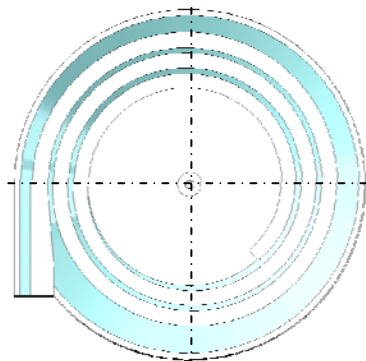
Schwingschalen Baureihe SK / EK

Datenblatt
Nummer: 12.0200

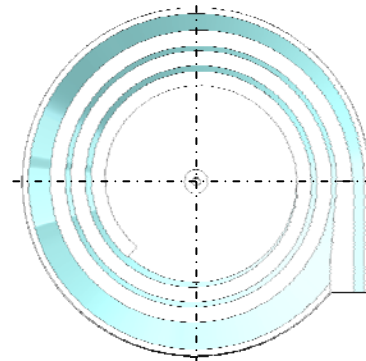


Ausführung:

SK = Stahl-Kegel-Schwingschale
EK = Edelstahl-Kegel-Schwingschale



L = linkslaufend
(gegen Uhrzeigersinn)



R = rechtslaufend
(im Uhrzeigersinn)

Type	Ø D1 [mm]	Ø D2 [mm]	Ø D3 [mm]	H [mm]	H1 [mm]	WB* [mm]	ST* [mm]	Füllvolumen ca. [ltr]	Eigengewicht ca. [kg]	passend zu Antrieb
EK 210	220	8,5	158	70	26	12	15	0,3	1,4	VZ 15
EK 300	310		200	100	22	15	20	0,8	2,3	VZ 20
SK/EK 430	440	10,5	300	120	33	20	30	2,2	4,8	VZ 30
SK/EK 580	592	16,5	410	150	47	25	40	6	11,5	VZ 40
SK/EK 680	692			170		50	68	6	12	

*Bei Sondermaßen für Wendelbreite WB und Wendelsteigung ST
Absprache mit FFM halten.

Stand: 11-2013 technische Änderungen vorbehalten

fimotec - fischer GmbH & Co. KG
Friedhofstraße 13
78588 Denkingen

Tel.: 0 74 24 / 8 84-0
Fax: 0 74 24 / 8 84-50
Email: post@fimotec.de
Internet: www.fimotec.de